

El juego es el espacio más importante para el neurodesarrollo

¿Quiénes somos?

Una plataforma de acompañamiento y formación creada por pedagogas y neuropsicólogas, especializada en crianza, neurodesarrollo y educación socioemocional en la infancia.

Trabajamos con escuelas y familias para generar coherencia educativa, fortalecer el vínculo escuela-hogar y acompañar los retos reales del aula y la crianza actual.



¿Qué es lo más importante para contemplar en un espacio de juegos?


Espacios sin mucho estímulo a la vista

1. Recuerda que no se necesita cantidad sino **calidad** en los materiales.
2. Crea **rincones de actividades** (pueden ser espacios muy pequeños) ej. manualidades, lectura, música, emociones.















Almacenar en canastas y cajas

1. Categoriza y enseña el espacio de cada categoría.
2. Acomoda en espacios accesibles que pueda agarrar.
3. Enseña a recoger antes de pasar a otra actividad.
4. Ten un banco a la mano para objetos que no alcance.



Material que recomendamos (da click en el texto para liga de Amazon)

			
<p>Cajas de hojas: guarda hojas blancas, recicladas, calcomanías o trabajos</p>	<p>Estucheras: guarda plumones, colores, crayolas.</p>	<p>Bolsas de plástico: guarda juguetes grandes o pequeños.</p>	<p>Estucheras pequeñas: guarda material de papelería.</p>
			
<p>Canastas: la clasificación debe ser sencilla para que tu hij@ pueda identificar.</p>	<p>Corcho: coloca trabajos que haga en casa o en la escuela. Le da valor y sentido a su esfuerzo.</p>	<p>Pizarrón magnético: permite que dibuje libremente. Utiliza imanes de letras y números.</p>	<p>Repisa libros: ponlos a su altura para que pueda tomarlos libremente.</p>
			
<p>Sillón lectura: en un lugar de luz y cerca de sus libros.</p>	<p>Tapete foam: permite que use cualquier material y deja unas toallitas cerca para que aprenda a limpiar.</p>	<p>Mesa madera: ayuda a respetar la postura y el peso permite que no pueda moverla.</p>	<p>Espejo : ideal para esta etapa que identifican su cuerpo, lateralidad y expresión emocional.</p>



Procura NO tener juguetes con pilas

Da click aquí para descargable de juguetes y libros por edad

Imanes de emociones



Imanes de emociones: este material didáctico fue diseñado por nosotras. Está pensado en trabajar la conciencia emocional para que pueda desarrollar empatía, regulación, habilidades sociales y otros conceptos importantes de la primera infancia.

Además es pizarrón para que pueda pintar y expresar sus emociones.

Pared de Escalar



En Parentthink diseñamos y creamos paredes de escalar a medida, pensadas para integrarse de forma armónica a tu hogar. Aunque es un elemento opcional, su valor en el desarrollo infantil es enorme.

Escalar no es solo juego: es una actividad que impulsa la planeación motora, la coordinación, la fuerza, el equilibrio y la resolución de problemas. Cada movimiento implica que el niño piense, anticipe y ejecute, fortaleciendo conexiones clave a nivel cerebral.

Síguenos en nuestras redes sociales

IG: [@parentthinkmx](https://www.instagram.com/parentthinkmx)

FB: [parentingmx](https://www.facebook.com/parentingmx)

TT: [parentthinkmx](https://www.tumblr.com/parentthinkmx)

Sitio web: www.parentthink.com.mx

